



ФЕДЕРАЛЬНАЯ СЛУЖБА  
ГОСУДАРСТВЕННОЙ СТАТИСТИКИ

# Оперативные данные статистики рыночных услуг Пермского края



январь-февраль 2023 года



ФЕДЕРАЛЬНАЯ СЛУЖБА  
ГОСУДАРСТВЕННОЙ СТАТИСТИКИ

# Оперативные данные статистики рыночных услуг Пермского края

Территориальный орган  
Федеральной службы  
государственной статистики  
по Пермскому краю

январь-февраль 2023 года

- 01 Оборот оптовой торговли
- 02 Оборот розничной торговли
- 03 Общественное питание
- 04 Объём платных услуг населению
- 05 Объём бытовых услуг населению
- 06 Перевезено пассажиров автобусами
- 07 Пассажирооборот





# ОБОРОТ ОПТОВОЙ ТОРГОВЛИ

млрд рублей

январь- февраль 2023 года

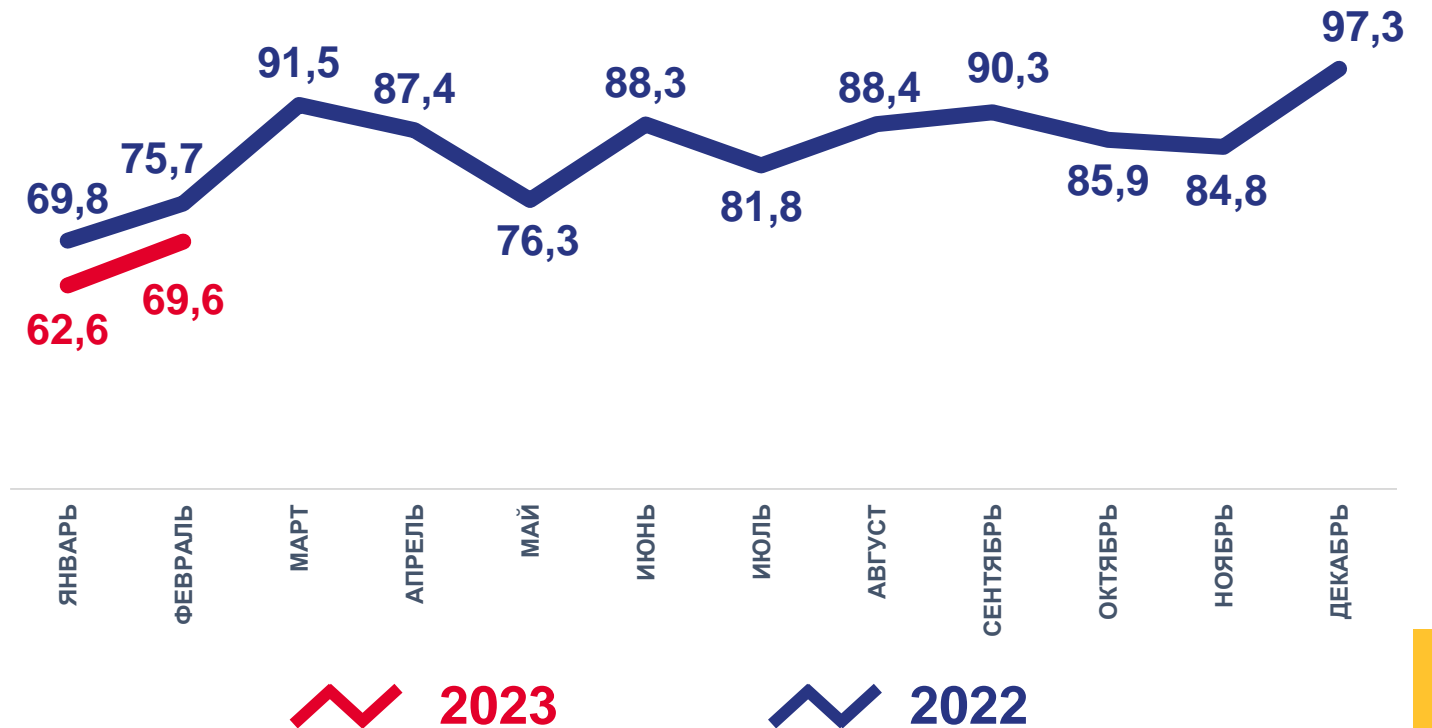


**132 193,3** млн рублей



**103 359,3** млн рублей

В том числе оборот оптовой торговли организаций оптовой торговли





# ОБОРОТ ОПТОВОЙ ТОРГОВЛИ

в % к соответствующему периоду предыдущего года

февраль 2023 года  
к февралю 2022 года



**102,4%** ▲

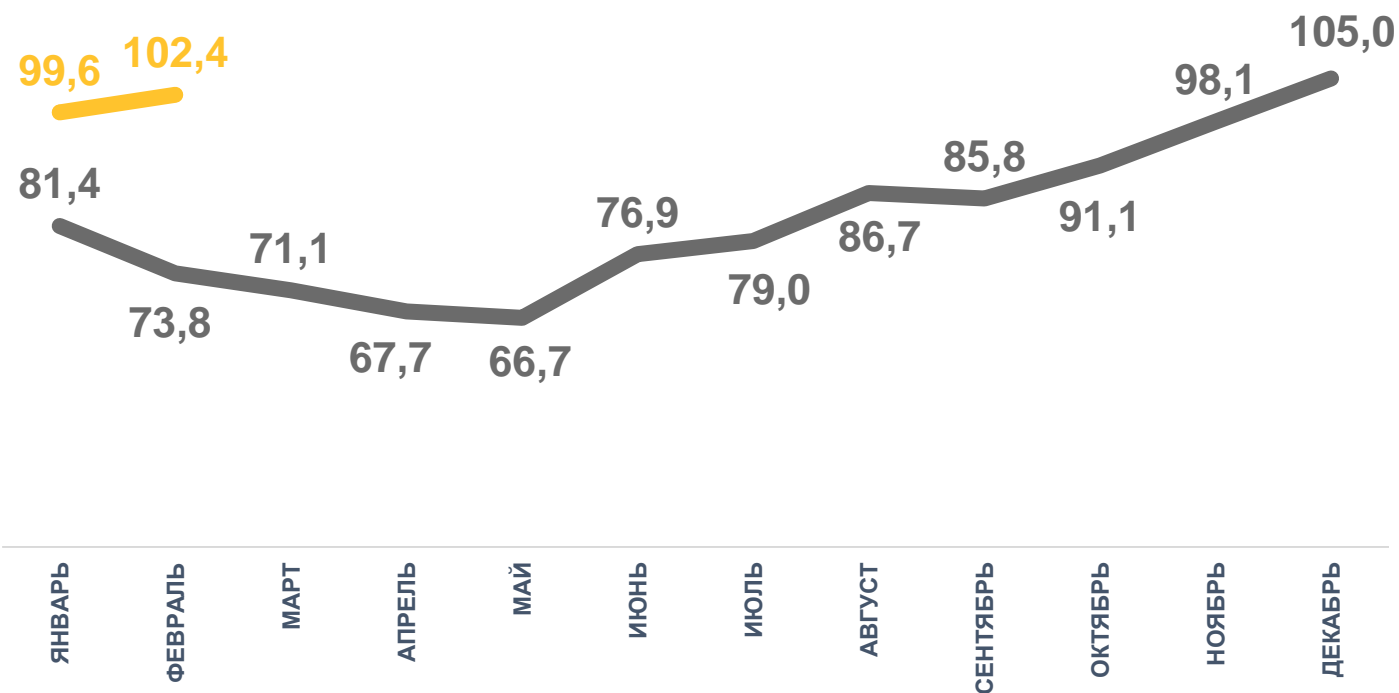
(в сопоставимых ценах)

январь-февраль 2023 года  
к январю-февралю 2022 года



**101,0%** ▲

(в сопоставимых ценах)



2023

2022





# ОБОРОТ РОЗНИЧНОЙ ТОРГОВЛИ

млрд рублей

январь-февраль 2023 года



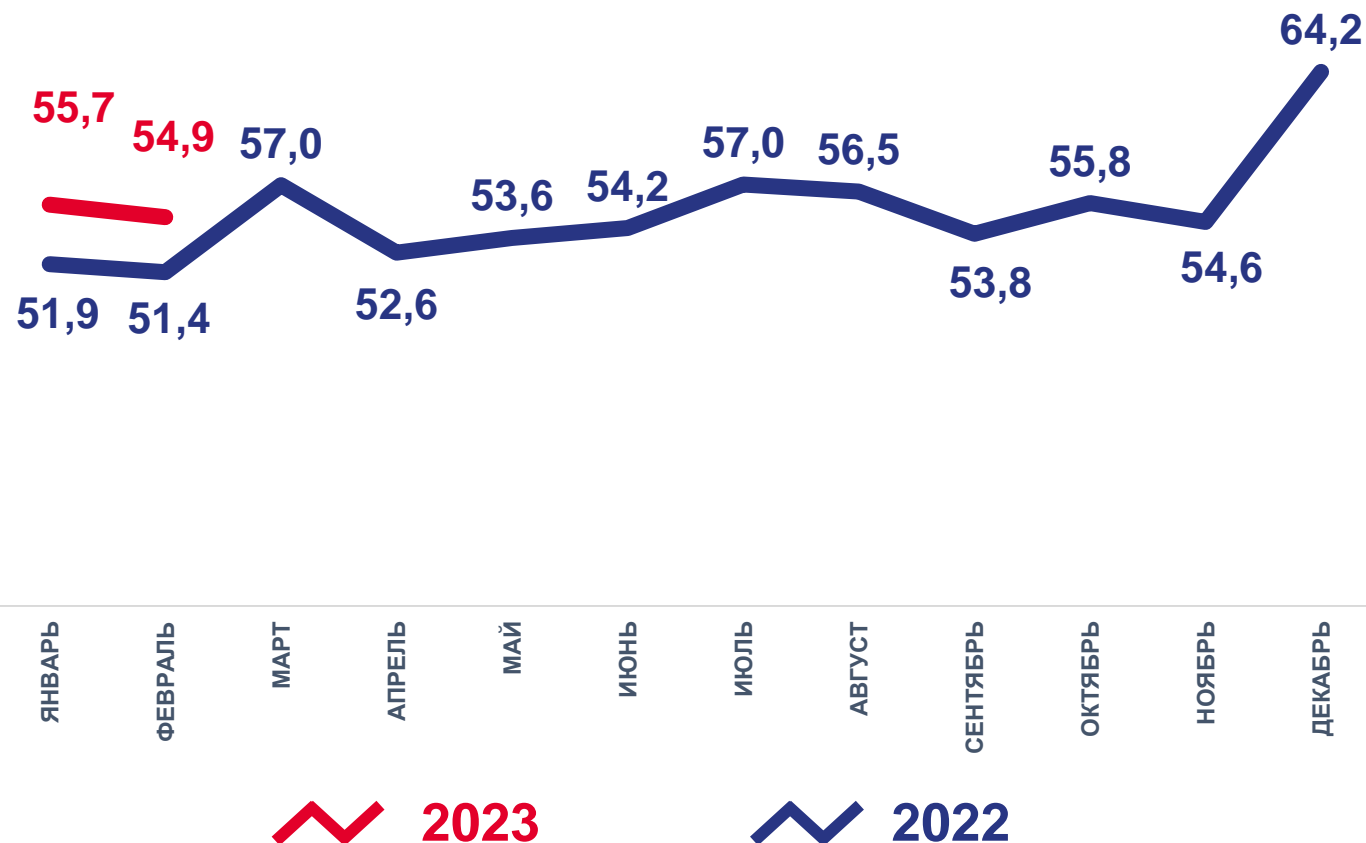
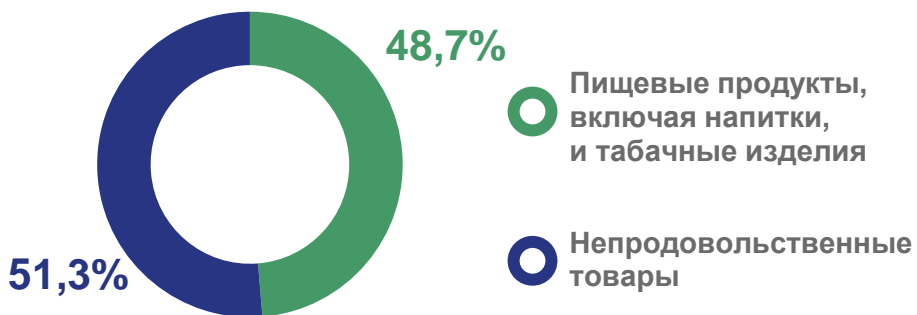
**110 609,5** млн рублей



**43 260,0** рублей

На душу населения

## Структура оборота розничной торговли





# ОБОРОТ РОЗНИЧНОЙ ТОРГОВЛИ

в % к соответствующему периоду предыдущего года

февраль 2023 года  
к февралю 2022 года



**96,6%▼**

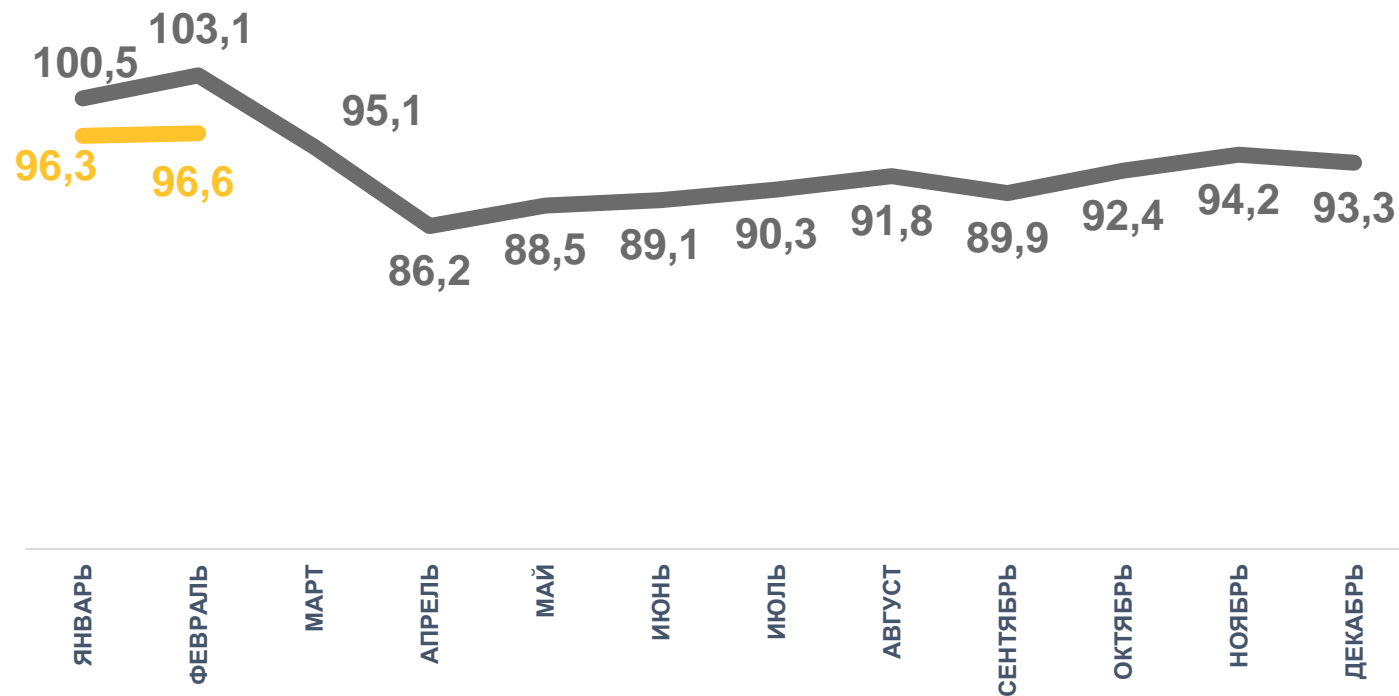
(в сопоставимых ценах)

январь-февраль 2023 года  
к январю-февралю 2022 года



**96,5%▼**

(в сопоставимых ценах)



2023

2022





# ОБЩЕСТВЕННОЕ ПИТАНИЕ

млрд рублей

январь-февраль 2023 года

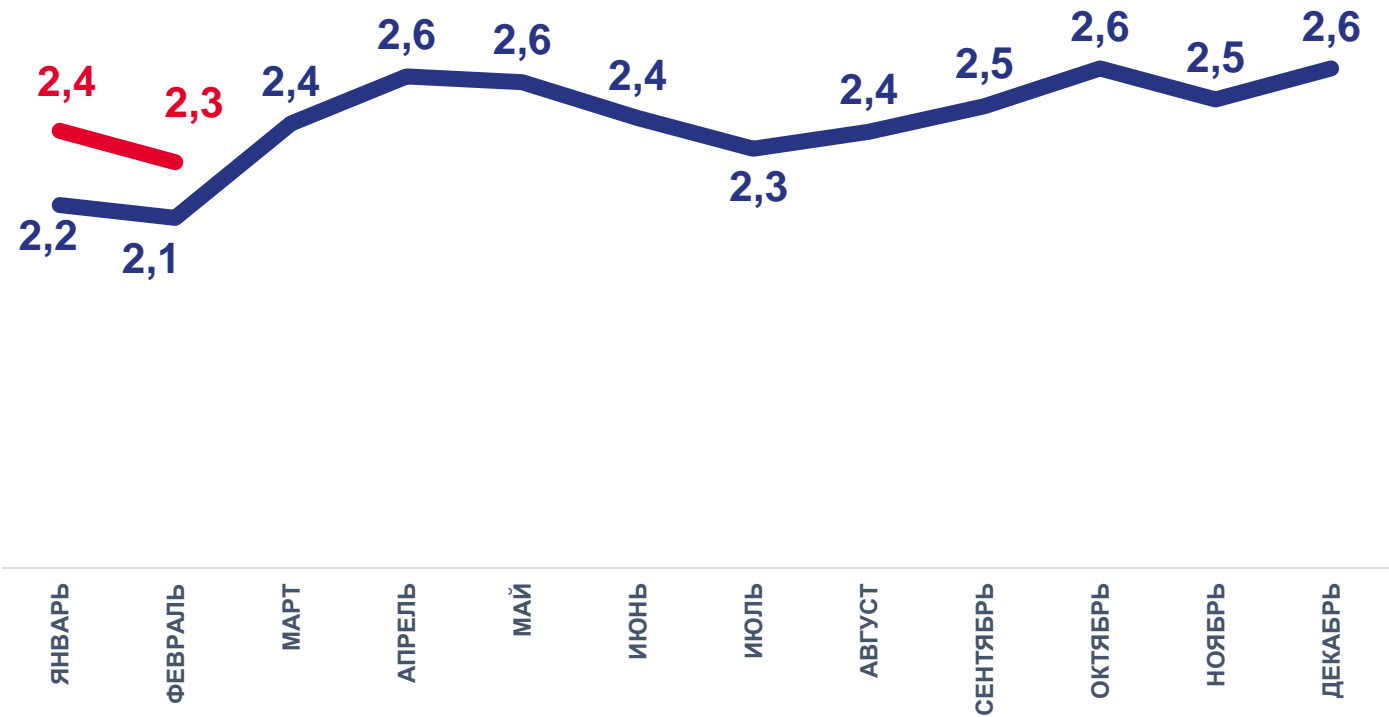


**4 770,8** млн рублей



**1 865,9** рублей

На душу населения



2023

2022





# ОБЩЕСТВЕННОЕ ПИТАНИЕ

в % к соответствующему периоду предыдущего года

февраль 2023 года  
к февралю 2022 года



**93,6%** ▼

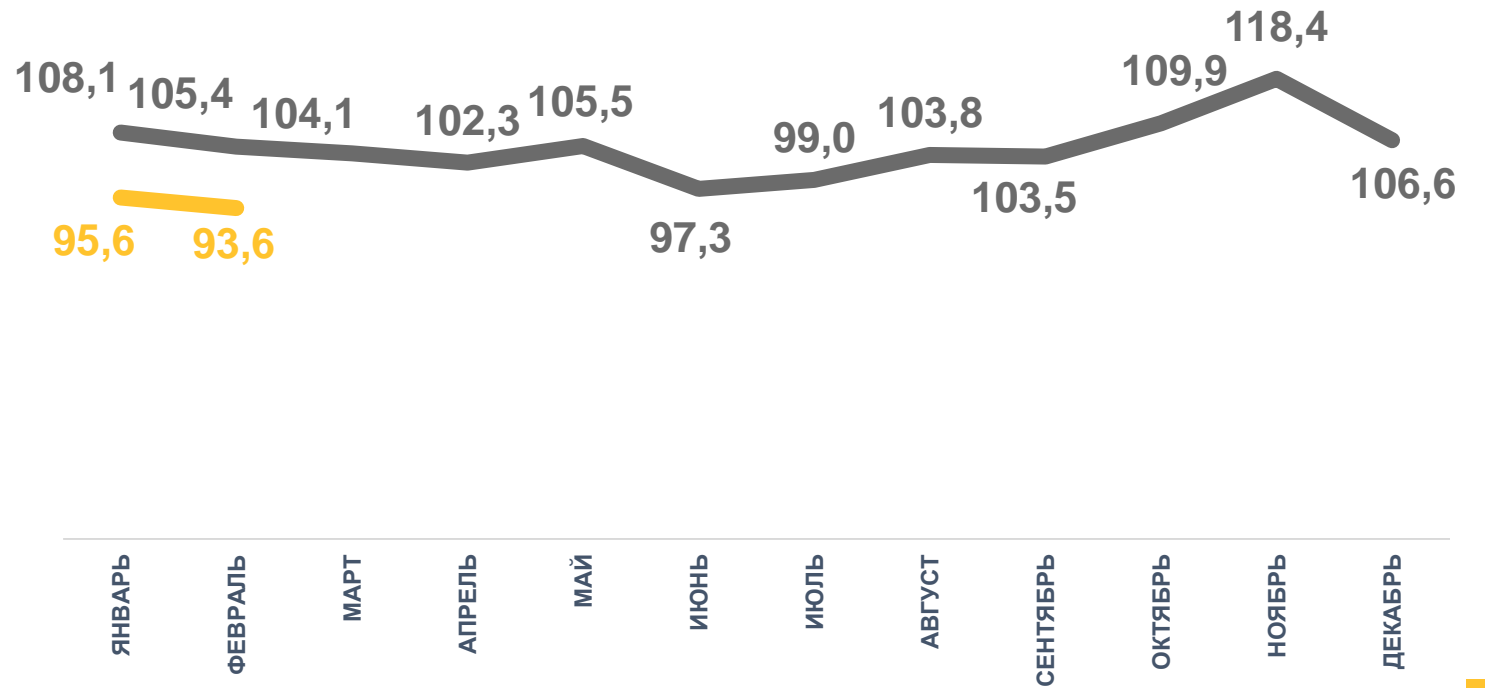
(в сопоставимых ценах)

январь-февраль 2023 года  
к январю-февралю 2022 года



**94,6%** ▼

(в сопоставимых ценах)



2023

2022







# ОБЪЁМ ПЛАТНЫХ УСЛУГ НАСЕЛЕНИЮ

млрд рублей

январь-февраль 2023 года




**38 017,2** млн рублей



**14 868,8** рублей

На душу населения



ЯНВАРЬ ФЕВРАЛЬ МАРТ АПРЕЛЬ МАЙ ИЮНЬ ИЮЛЬ АВГУСТ СЕНТЯБРЬ ОКТЯБРЬ НОЯБРЬ ДЕКАБРЬ

2023

2022





# ОБЪЁМ ПЛАТНЫХ УСЛУГ НАСЕЛЕНИЮ

в % к соответствующему месяцу прошлого года

февраль 2023 года  
к февралю 2022 года



**102,1%▲**

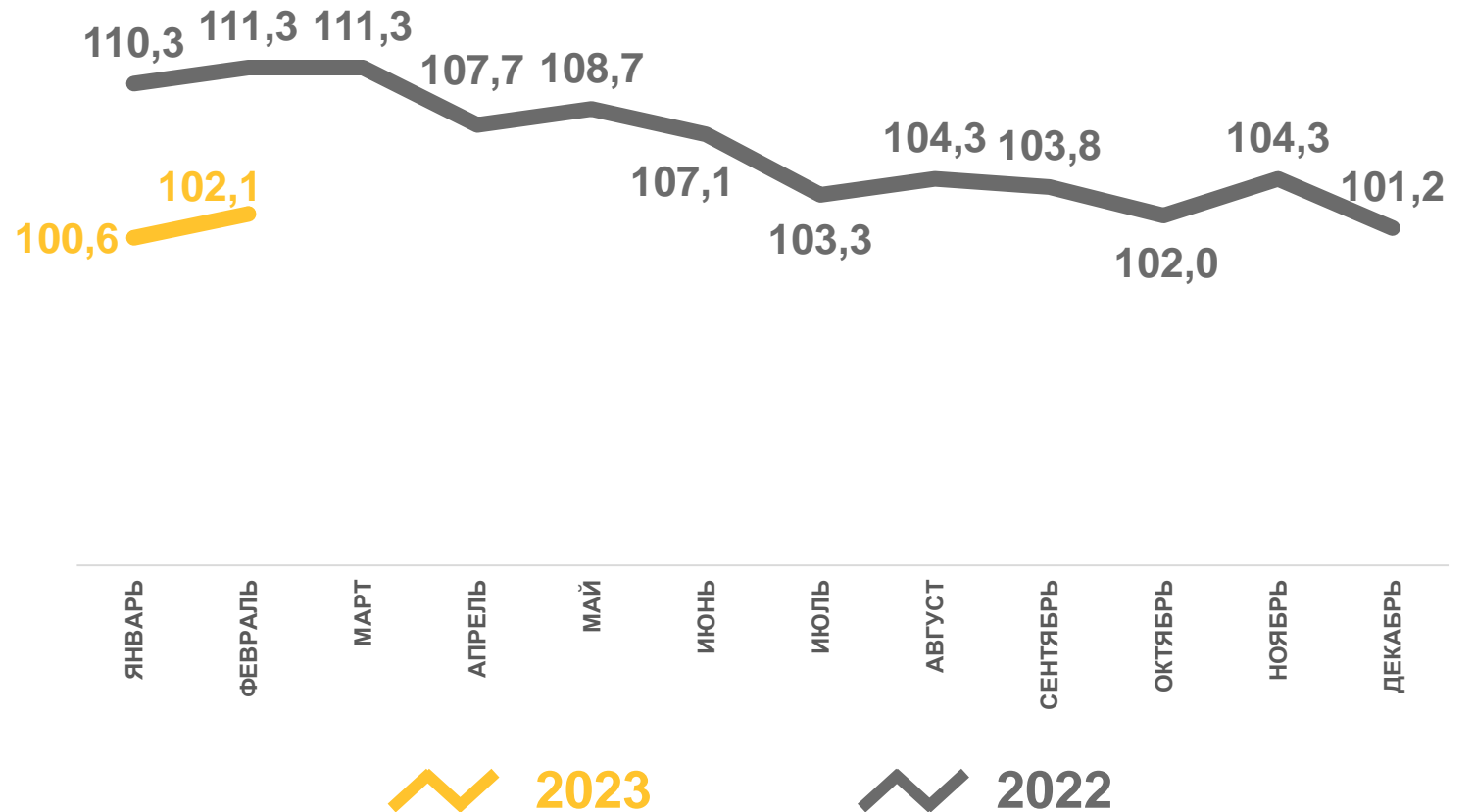
(в сопоставимых ценах)

январь-февраль 2023 года  
к январю-февралю 2022 года



**101,3%▲**

(в сопоставимых ценах)
















# СТРУКТУРА ПЛАТНЫХ УСЛУГ

январь-февраль 2023 года, в процентах к итогу



**38 017,2**  
млн рублей

-  ○ коммунальные услуги
-  ○ транспортные услуги
-  ○ бытовые услуги
-  ○ услуги телекоммуникационные
-  ○ медицинские услуги
-  ○ жилищные услуги
-  ○ услуги системы образования
-  ○ услуги туристических агентств, туроператоров и прочие услуги по бронированию
-  ○ услуги специализированных коллективных средств размещения
-  ○ услуги учреждений культуры
-  ○ другие платные услуги





# ОБЪЁМ БЫТОВЫХ УСЛУГ НАСЕЛЕНИЮ

январь-февраль 2023 года



**3 723,1** млн рублей

январь-февраль 2023 года  
к январю-февралю 2022 года



**91,4%** ▼

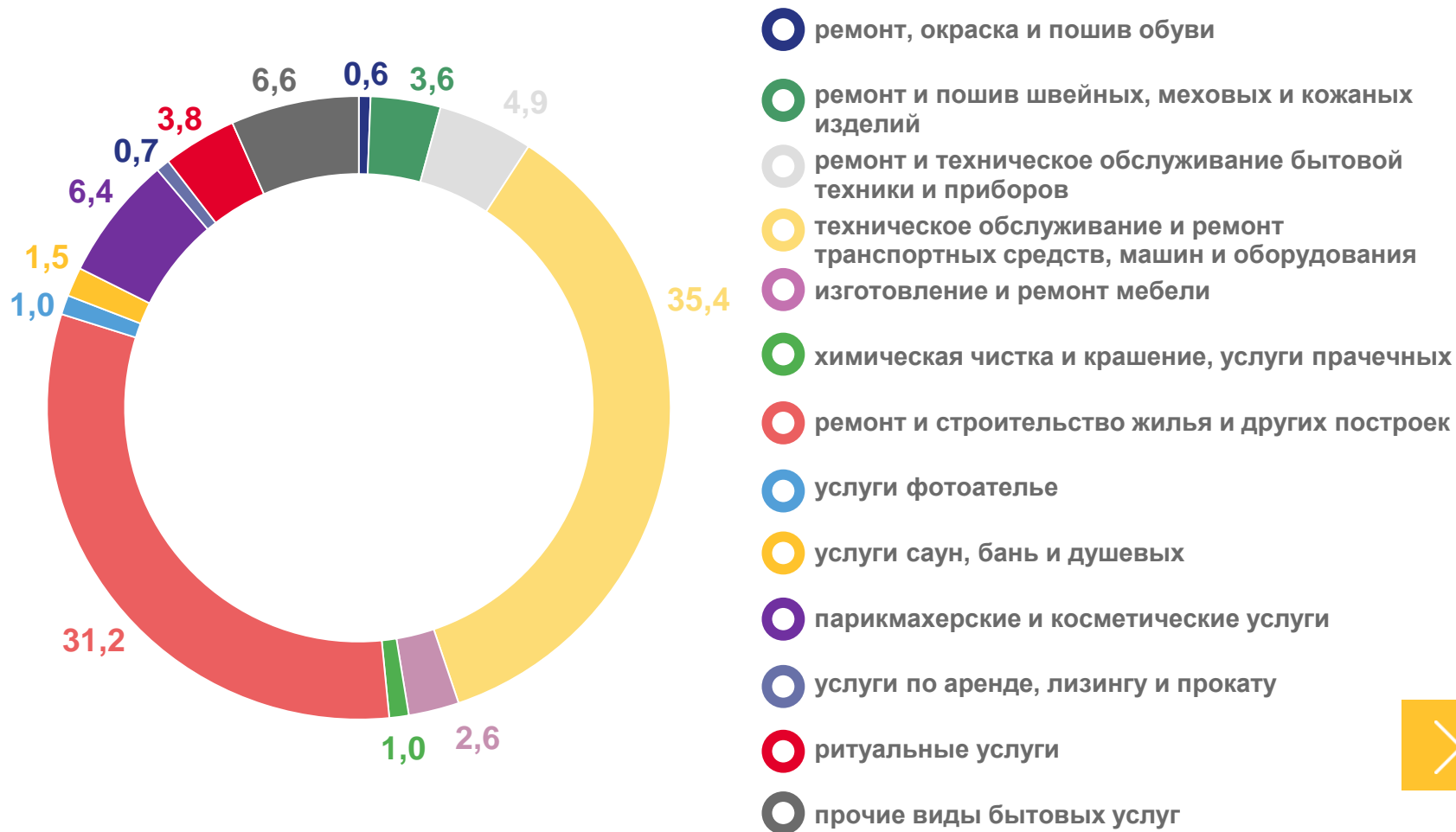
(в сопоставимых ценах)



**1 456,1** рублей

На душу населения

Структура бытовых услуг населению,  
в процентах к итогу





# ПЕРЕВЕЗЕНО ПАССАЖИРОВ АВТОБУСАМИ

млн человек

февраль 2023 года



**17 349,3** тыс. человек

январь-февраль 2023 года



**34 542,9** тыс. человек





# ПЕРЕВЕЗЕНО ПАССАЖИРОВ АВТОБУСАМИ

в % к соответствующему месяцу прошлого года

февраль 2023 года  
к февралю 2022 года

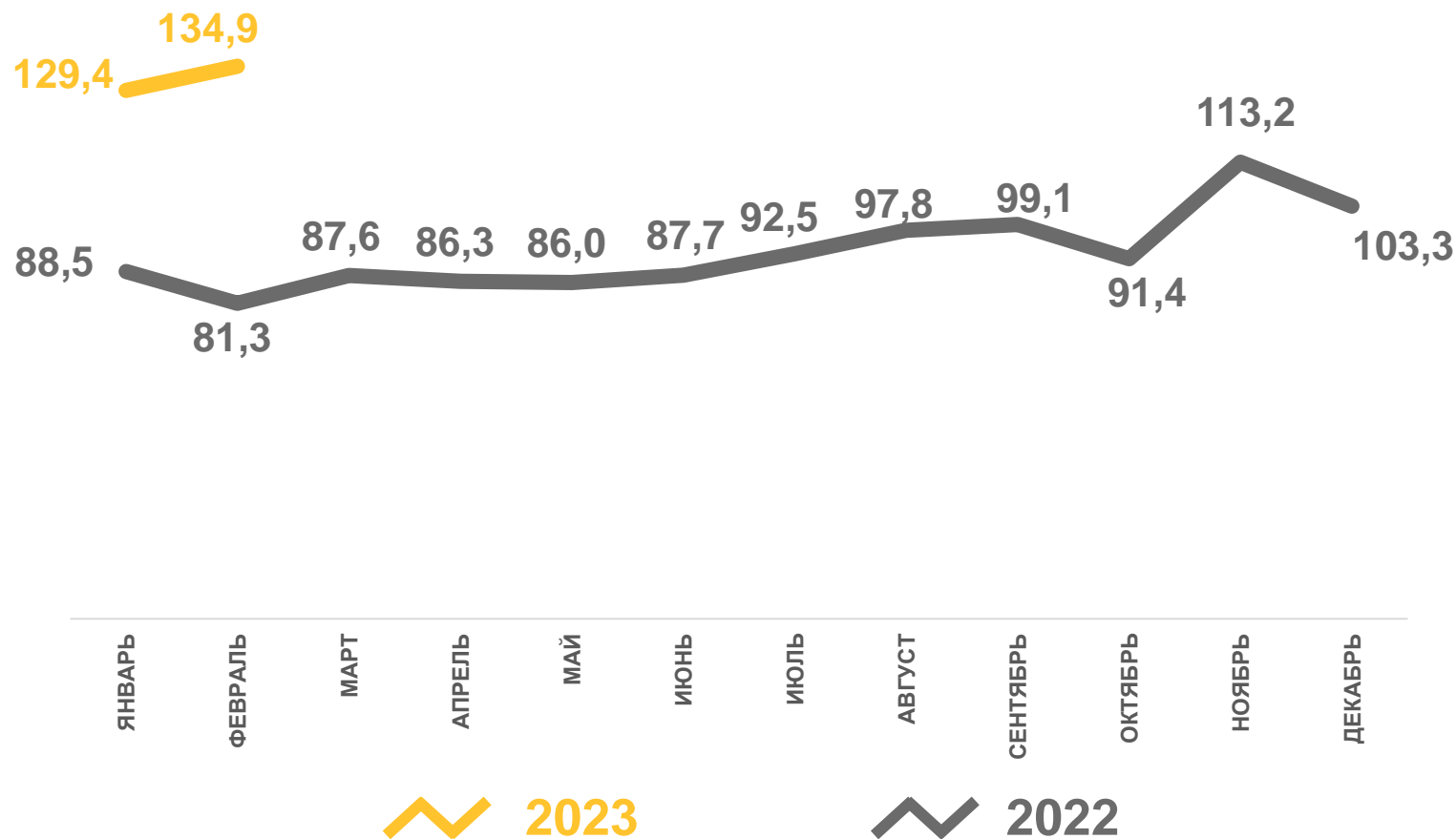


**134,9%** ▲

январь-февраль 2023 года  
к январю-февралю 2022 года



**132,1%** ▲





# ПАССАЖИРООБОРОТ

млн пасс-км

февраль 2023 года

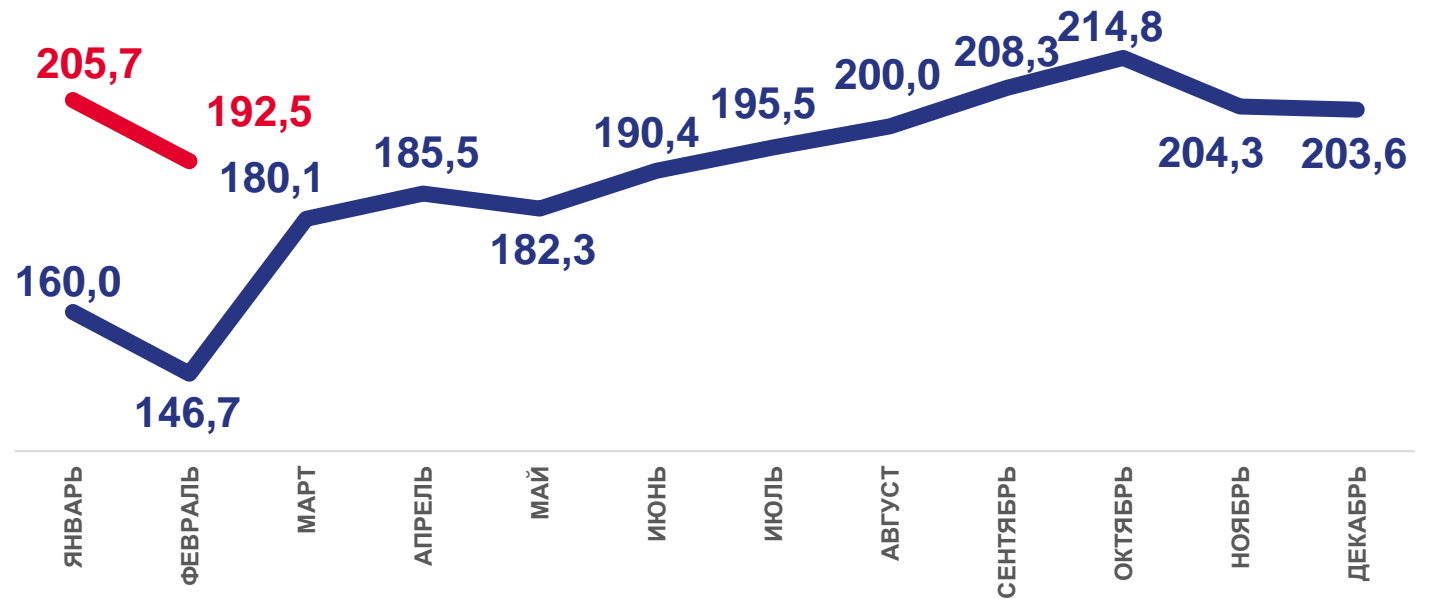


**192,5**

январь-февраль 2023 года



**398,2**



2023

2022





# ПАССАЖИРООБОРОТ

в % к соответствующему месяцу прошлого года

февраль 2023 года  
к февралю 2022 года

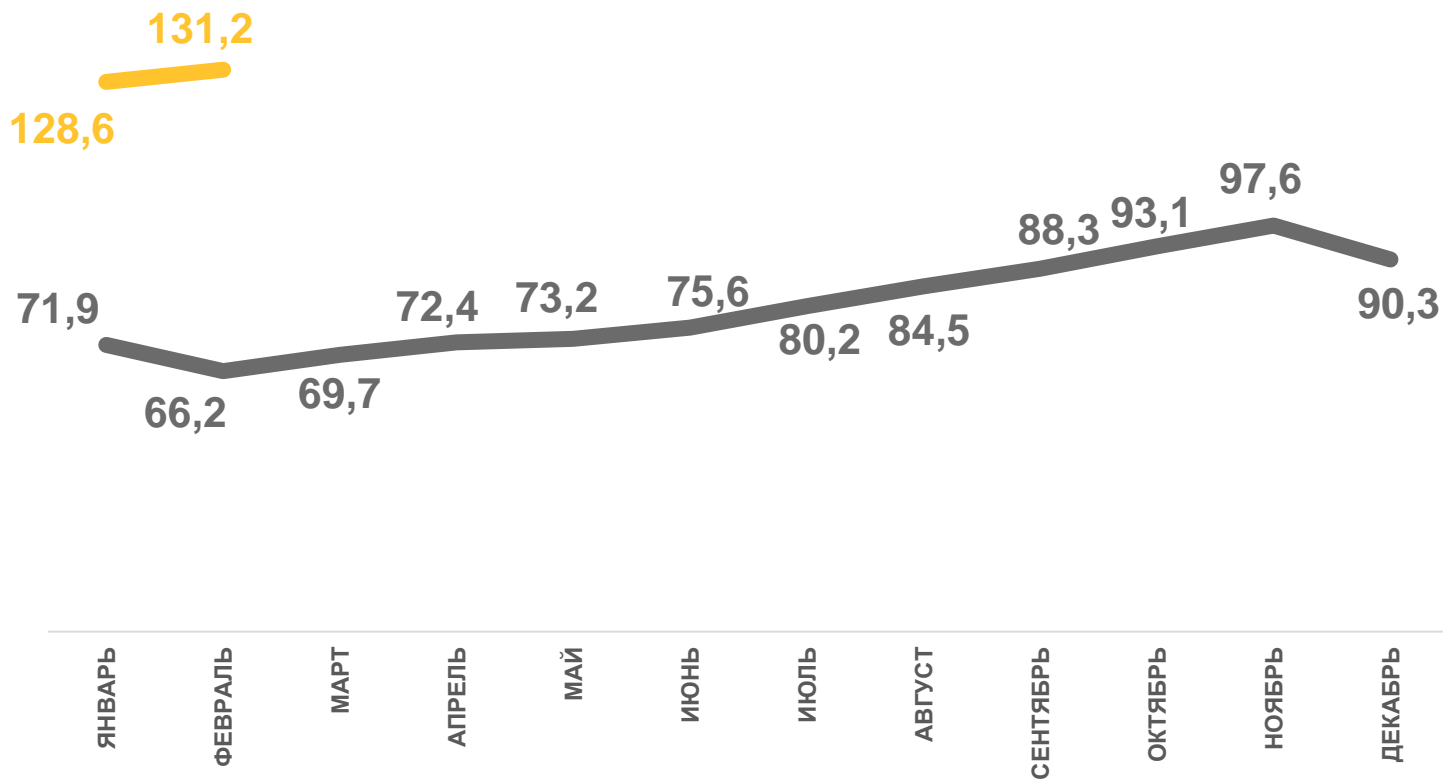


**131,2%** ▲

январь-февраль 2023 года  
к январю-февралю 2022 года



**130,0%** ▲



2023

2022

